

## Gemeinden in BeWeGung: die Phasen

### I. Interesse wecken Team entwickeln

ca. 15 Monate

- als Kundschafterteam Erfahrungen sammeln
- sich dem Wandel stellen
- für Gottes Wege sensibel werden
- pastorale Perspektiven gewinnen

- **Beratung und Begleitung**
- **Klärungs- und Entscheidungsprozesse**

### II.a Intensivzeit vorbereiten Gemeinden motivieren

ca. 12 Monate

- konkrete Planung von II.b
- Mitarbeiter-Team schulen
- Bewusstsein schaffen und zur Intensivzeit einladen
- Perspektiven für die pastorale Weiterentwicklung klären

- **Kommunikation und Bewusstseinsprozesse**

### II.b Intensivzeit gestalten (Pastoralexerziten)

ca. 3 Monate

- **Start-Impuls** (z.B. Sa u. So)
- **Vertiefung**: 6 Treffen (14-tägl.) und begleitende Predigtserie
- **Abschluss und Aufbruch** (3-4-tägig, z.B. Do u. Fr Abend, Sa und So)

- **Buntpilgerreisen**

Ziel:

**Glaube und Kirche, die aus der Taufe leben**

## Sie möchten mehr wissen? Gemeinden in Bewegung (GiB)

- [www.weg-vallendar.de/gib](http://www.weg-vallendar.de/gib)
- [gib@weg-vallendar.de](mailto:gib@weg-vallendar.de)

## Wege erwachsenen Glaubens (WeG)

- [www.weg-vallendar.de](http://www.weg-vallendar.de)
- [kontakt@weg-vallendar.de](mailto:kontakt@weg-vallendar.de)

## Wir bieten

- Unterlagen zur näheren Information
- telefonische Beratung
- Perspektivgespräche mit Pastoralteams

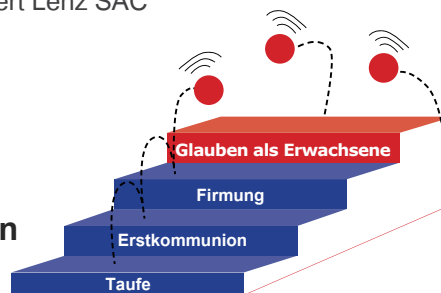
**Nehmen Sie Kontakt mit uns auf!**

## WeG-Projektstelle Vallendar

Postfach 1406 – 56174 Vallendar  
Telefon: 0261 6402 - 990  
Fax: 0261 6402 - 991  
E-Mail: [kontakt@weg-vallendar.de](mailto:kontakt@weg-vallendar.de)

Leiter der WeG-Projektstelle:  
Prof. P. Dr. Hubert Lenz SAC

## Wege erwachsenen Glaubens



Wir danken dem **Bonifatiuswerk** für die Unterstützung unserer Arbeit

# Gemeinden in BeWeGung

Glauben stärken  
Gruppen fördern  
Gemeinden entwickeln  
Gastfreundschaft leben



## Pastoralexerziten

- für Gemeinden im Aufbruch
- die den Glauben Erwachsener nachhaltig fördern wollen




**WeG-Projektstelle Vallendar**  
Eine Einrichtung der PTHV gGmbH

## Sie wünschen eine Kirche, in der ...

- auch in größeren pastoralen Räumen gemeindliches Leben vor Ort lebendig bleibt
- Begegnung und Gemeinschaft im Glauben erfahrbar ist
- das Miteinander in den neuen pastoralen Einheiten auf geistlicher Grundlage wächst
- Einzelne und Gruppen für das Christsein in säkularer Umgebung ermutigt werden
- die Freude am Evangelium nicht untergeht
- Glaube ausstrahlt und Suchende offene Türen finden

... denn Glaube hat Zukunft



Das Anliegen von

## Wege erwachsenen Glaubens (WeG)

Gott ist uns heute ebenso nahe wie in früheren Zeiten. Diese Überzeugung möchten wir mit anderen teilen und in die pastoralen Entwicklungen einbringen.

Mit unserem Leben und unserer Arbeit wollen wir auf Seine Liebe Antwort geben.

Im Blick auf Ihn suchen wir nach Perspektiven, wie lebendiger Glaube wachsen kann.

WeG möchte Einzelne, Gruppen und Gemeinden in ihrer Verbundenheit mit Gott stärken. Diese Quelle eröffnet Zukunft für Glaube und Kirche.

## Wir unterstützen Gemeinden ...

- sich dem vielfältigen **Umbruch** zu stellen und im Vertrauen auf **Gott** neue Perspektiven zu suchen
- die **Glaubensförderung Erwachsener** zu einem pastoralen Schwerpunkt zu machen
- regelmäßig Glaubenswege anzubieten, die die Suche nach einer persönlichen Gottesbeziehung unterstützen („**katechumenale Glaubenswege**“)
- die Verbundenheit mit Gott (**Taufe**) als Grund und Quelle für persönlichen Glauben und **ehrenamtliches Engagement** in den Blick zu nehmen
- pastorale **Wachstumsschritte** und **Prioritäten** zu entdecken, die Weichen für die Zukunft stellen



## Sind Sie bereit ...

- sich in Ihrer Seelsorgeeinheit auf einen spirituellen und pastoralen Prozess einzulassen
- Erfahrungen mit Glaubenswegen zu machen und diese in der Pastoral zu fördern
- sich mit den Perspektiven von WeG zu befassen (Pastoralteam, Gremien, Interessierte)
- bei der Vorbereitung und Durchführung einer geistlichen Intensivzeit mitzuwirken?

## Eine neue Art von Gemeindemission

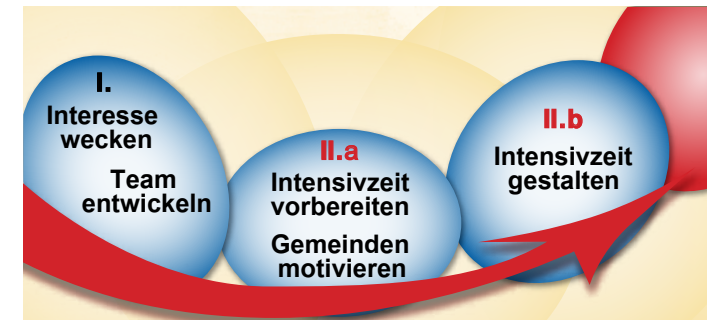
### „Gemeinden in BeWeGung“ (GiB)

ist ein Unterstützungsangebot für neue pastorale Einheiten, die das Anliegen von WeG in ihrer Pastoral verankern wollen.

GiB vermittelt einen geistlichen und pastoralen Impuls, um den Glauben als Quelle des persönlichen und kirchlichen Lebens zu stärken.

Dieses Angebot der WeG-Projektstelle Vallendar schließt eine intensive Prozessbegleitung ein und wird von den Pallottinern mitgetragen.

## GiB umfasst zwei Phasen



Seelsorgeeinheiten, die mit GiB starten wollen, entscheiden sich zunächst „nur“ für Phase I.

## Ein Team der Projektstelle

- bietet personelle Unterstützung und Begleitung
- fördert die Entwicklung eines Teams vor Ort (I)
- plant und gestaltet mit Ihnen die Intensivzeit (II)
- stellt für die Intensivzeit bewährte Materialien und erfahrene Mitarbeiter
- entwickelt gemeinsam mit Ihnen Perspektiven für die pastorale Weiterentwicklung